

Jaarverslag 2012
van de Snuiftabak- en Specerijenmolens
"De Ster" en "De Lelie"
en
Stichting De Kralingse Snuif en Specerijen Compagnie
De Ster en De Lelie



Inhoudsopgave

INHOUDSOPGAVE	2
INLEIDING	2
DE MAALPLOEG	3
DRAAI- EN MAALACTIVITEITEN	3
ONDERHOUD	5
BIOTOOP	6
BEZOEKERS	8
PUBLICITEIT	8
WEBSITE	8
HET JAAR IN CIJFERS	9
DE GRAFIEKEN	12
DE STICHTING	14
FINANCIËEL JAARVERSLAG	17

Inleiding

Het is ons een genoegen u ook dit jaar weer een gecombineerd jaarverslag te kunnen aanbieden van de molens aan de Kralingse Plas en de Stichting de Kralingse Snuif en Specerijen Compagnie De Ster en De Lelie.

De samenstelling van de maalploeg heeft dit jaar wederom wijzigingen ondergaan.

Dit jaar mochten we ook weer ondersteuning van onze sponsors ontvangen.

Er is verder gewerkt aan de karottensnuif St. Omer No.1. Hoewel het zeven van dit product nog problemen oplevert konden er toch enkele monsters ter beoordeling aangeboden worden. Het oordeel was overwegend positief. Men hoopt op snelle volledige productie.

De "met windkracht" gemalen kaneel wordt vooral afgenomen door bezoekers van de molen die na hun bezoek een busje meenemen. Dit jaar waren er 4 molenwinkels die onze kaneel afnamen. Verder werden de gemalen specerijen ook geëxporteerd naar Duitsland en de V.S.

De webwinkel voldeed aan de verwachtingen. De kosten werden ruimschoots terug verdiend.

Naar aanleiding van het feit dat de gemeente de molens vorig jaar te koop gezet heeft hebben we begin dit jaar bezoek gehad van enkele partijen die geïnteresseerd waren in de overname van de molens. Pogingen om te komen tot een verdere uitwerking van plannen zijn, door het ontbreken van medewerking van de dienst Stadsontwikkeling (het vroegere Ontwikkelings Bedrijf Rotterdam), tot op heden op niets uitgelopen.

Dit jaar mochten we ons bijna verheugen op koninklijk bezoek. Van de Thaise ambassade kwam het verzoek om een rondleiding voor een lid van koninklijke familie van Thailand te verzorgen. Door een wijziging van plannen ging het bezoek echter niet door.

Een woord van dank aan de personen, bedrijven en organisaties die het voortbestaan van de molens mede mogelijk maken is hier zeker op z'n plaats.

Wij hopen dat u ook nu weer met genoeg kennis zult nemen van dit jaarverslag.

De maalploeg

Dit jaar zijn er ook weer wijzigingen te melden. Jan Bruins heeft dit jaar het diploma Vrijwillig Molenaar behaald en kan de molens nu zelfstandig bedienen.

De samenstelling per 31 december was:

G. van Harrewijen	Mentormolenaar
J. Bes	Vrijwillig molenaar
J. Bakker	Vrijwillig molenaar
B. Batenburg	Vrijwillig molenaar
N. Kemp	Leerling molenaar
A. van Strien	Lid
J. Bruins	Vrijwillig molenaar
M. Reijnhout	Leerling molenaar

Draai- en maalactiviteiten

Behalve het bezoek tijdens de normale openingstijden, op de tweede zaterdag van de maand en meestal op donderdag als de molens draaien, zijn de volgende activiteiten het vermelden waard.

Snuiftabakfabricage

Op basis van de door Lippoel Leaf B.V. ter beschikking gestelde tabak produceren we nu een beperkt assortiment snuiftabak, voor het merendeel gebaseerd op historische recepten.

De karotten voor de St. Omer No. 1 snuif zijn dit jaar verder fijn gestampt. Het vochtgehalte blijft nog zo hoog dat we bij het zeven minder dan 1% opbrengst hebben. Met deze geringe opbrengst konden wel enkele monsters worden verzonden. Het oordeel was overwegend positief. We hopen dan ook op termijn tot een verkoopbaar product te komen.

Experimenten met het gereconstrueerde koppel snuifstenen leverde nog niet het gewenste resultaat. Pogingen om de karottensnuif te malen leverde niet het gewenste resultaat. In plaats van poeder werden er rolletjes gevormd. We hebben nu besloten om de ligger te

gaan voorzien van een scherpsel zoals dat ook op de looper aanwezig is.

Het experiment om Virginiatabak uit kuip 5 verder te malen op het zuidelijke koppel platte stenen in De Ster leverde een gunstig resultaat ca. 22 % van het gemalen product passeerde de zeef van 400µ.

Specerijenmaaldery

Ook dit jaar is op de kollergang van De Ster weer kaneel gemalen. We hebben deze kaneel als "met windkracht gemalen" specerij op de markt gebracht. Dat de geur van deze specerij door het publiek gewaardeerd wordt blijkt wel, want van veel bezoekers horen we bij binnenkomst: "Wat ruikt het hier lekker, is dat kaneel?" Ook de verkoop van busjes kaneel wordt door het publiek op prijs gesteld.

Op het koppel platte stenen in De Ster werd evenals vorig jaar weer regelmatig piment gemalen.

Op de kollergang in De Lelie werd dit jaar ook weer piment gemalen.

In de kapperij van De Lelie zijn nu bijna alle kuipen gevuld met sereh. Om te zorgen dat we hier weer kunnen stampen zonder alle stof werd de sereh aangevocht met water en zonnebloemolie.

De expositie

Op de voorraadzolder van De Ster trekt de kleine expositie van Silvo BV over specerijen en de historische banden tussen de molens en dat bedrijf nog steeds de aandacht. Dat het merk "De Ster" populair was blijkt wel uit het feit dat nog steeds heel veel mensen de busjes herkennen: "Ja die gebruik ik nog wel".

Tot onze spijt is er een einde gekomen aan de sponsoring door Silvo B.V. doordat het moederbedrijf McCormick in Papendrecht nog slechts een distributiepoint van Silvo producten gehandhaafd heeft. De expositie heeft daardoor een deel van zijn waarde verloren, te meer daar de geëxposeerde verpakkingen niet meer gebruikt worden.

Sinds molendag 2007 is op een aantal panelen de expositie "Molens rond de Kralingse plas" te zien. De expositie geeft een beknopt overzicht van de geschiedenis van de molens die rond de plas gestaan hebben.

Ook geeft een aantal reclameborden en een vitrine een kleine selectie van de vele snuifsoorten die nog steeds over de gehele wereld gebruikt worden.

Van de kinderen van de heer A. den Outer mochten we een aantal bundels tabaksbladeren ontvangen die door hun vader als laatste makelaar in tabak bewaard zijn gebleven. Deze bundels zijn ook in de expositie opgenomen.

Tevens zijn een klein formaat kerfmachine en tabakstrommel aanwezig. Deze zijn geschonken door de weduwe van de heer Van Beek oud voorzitter van de Vereniging Nederlandse Kerftabakindustrie.

De tabaksplantage

Dit jaar hebben we weer rooktabak, *Nicotiana tabacum*, boerentabak, *Nicotina rustica* en siertabak, *Nicotiana allata* naast molen De Lelie gekweekt. Het was voor de cultuur van tabak een slecht jaar.

We hebben dan ook niet kunnen oogsten. Veel bezoekers verbazen zich steeds weer dat er hier tabak gekweekt kan worden.

Koninginnedag

De molens zijn zoals gebruikelijk, met om en om rood wit blauwe en oranje vlaggen tussen de enden en de driekleur met wimpel in top, versierd. Er zijn verder geen activiteiten geweest.

4 en 5 mei

Op 4 mei hebben beide molens van 16 tot 20 uur in de rouw gestaan met de driekleur halfstok.

Op 5 mei zijn de molens weer mooi gezet, maar nu met afwisselend de nationale driekleur en de groen wit groene vlaggen van de stad Rotterdam tussen de enden en de driekleur in top. Er zijn verder geen activiteiten geweest.

Nationale Molendag

Met een NW wind kracht 3 en een wegtrekkende bewolking bleef het bezoekersaantal dit jaar op ongeveer 65 steken.

3 - 7 juli

Onze mentormolenaar Van Harrewijen en zijn echtgenote vierden hun 55 jarig huwelijks jubileum. De molens zijn ter gelegenheid hiervan mooi gezet.

17 augustus

Door de manifestatie "Otjes wijsje" werd onze medewerking gevraagd. Hierdoor heeft een zangeres, die zichzelf op de gitaar begeleide, in molen De Ster vier maal een uitvoering verzorgd. Door dit evenement verwelkomde we zo'n 100 extra bezoekers.

Open Monumentendag

De molens waren dit jaar ook weer als traditionele monumenten opgenomen in de publicatie van Open monumentendag. Zonnig weer en weinig wind uit het zuidwesten leverde ongeveer 40 bezoekers. Hierbij leverde een groep met 20 personeelsleden van scheepswerf Damen een substantiële bijdrage.

Onderhoud

Het onderhoud aan de molens valt grofweg gesproken in twee delen uiteen. Het groot onderhoud, uitgevoerd door vaklieden, hierbij moet gedacht worden aan molenmakerswerk, schilderwerk en dergelijke en het routinematig onderhoud, dat door de molenaars wordt uitgevoerd.

Groot onderhoud

De Ster kreeg dit jaar zijn reguliere



Rietdekkerswerk

schilderbeurt. Zowel buiten als binnen. We hebben daardoor bijna een half jaar schilders over de vloer gehad. Het schilderwerk binnen van de stenen muren heeft niet het gewenste resultaat opgeleverd. Op de plekken met vochtdoorslag heeft de verflaag weer snel losgelaten. Hopelijk kan daar in de toekomst nog een oplossing voor gevonden worden.

Van beide molens heeft de rietdekker het riet van de kap vervangen. Bureau Groen heeft dit jaar in het kader van het PIP (Periodiek Instandhoudings Plan) de molens bezocht.

Routinematig onderhoud

Ook dit jaar werd het knotten van de bomen op de werf van De Lelie en De Ster weer voortgezet. De goten werden regelmatig geschoond. Diverse taatsen, lagers en zeilrails werden regelmatig gesmeerd en de kammen gewassen. Hekwigjes werden vastgezet en eventueel vervangen.

De Lelie

Na de experimenten met het malen van



Het nieuwe scherpstel

opnieuw vastgezet. Een gebroken kruirool werd vervangen. Twee rechteronderhoektouwen werden vervangen.

tabak op de gerestaureerde snuifsteen is besloten om ook de ligger van een scherpstel te voorzien zoals dat ook op de lopersteen aanwezig is. Jan Bakker is begonnen met deze klus die nog de nodige tijd in beslag zal nemen.

De Ster

De Klemmen van de bliksemafleiderkabels zijn weer opnieuw vastgezet. Ook het zuidelijke wentelaslager werd vastgezet en schoongemaakt. De borging van de koningsspilkoppeling werd

Biotoop

Dit jaar is er geen verandering de biotoopsituatie gekomen. De bomen groeien nog steeds en dit is een blijvende ergernis voor de molenaars. Ondanks alle pogingen om tot een meer aanvaardbare situatie voor de molens te komen, is de medewerking van de (deel)gemeente minimaal.

In het bestemmingsplan Kralingse Bos van 2008 werd voor de molens een molenbeschermingszone opgenomen. Dat houdt in dat binnen 100 meter rond de molen geen bebouwing of beplanting hoger dan de onderste punt van de wiek mag worden opgericht. Tussen 100 en 400 meter mag de hoogte van de bebouwing/beplanting niet 1/30 hoger zijn dan van de afstand tussen het bouwwerk/beplanting en de

molen, gerekend vanaf de onderste punt van de verticaal staande wiek.

Eind 2008 werd door de werf Kralingen-Crooswijk van Gemeentewerken het bosperceeltje ten zuiden van De Ster geknot.

Na een werkbezoek van de portefeuillehouder Wonen, Buitenruimte en Milieu van de deelgemeente Kralingen-Crooswijk en een deputatie van betrokken ambtenaren in mei 2009 bleek dat: "de situatie inderdaad onvoldoende is" en dat: "Het beheer van de beplanting er in de toekomst op gericht zal zijn de windvang te verbeteren of toch in ieder geval niet te verslechteren." en: "Verdere mogelijkheden voor verbeteren van het zicht op de molens zijn beperkt."

Vorig jaar is in het kader van het provinciale themajaar 2011 Kinderdijk en de Zuid Hollandse molens door de vereniging De Hollandsche Molen een nieuwe biotoopbeoordeling uitgevoerd. Wat het resultaat voor de molens aan de Kralingse plas is, is nog steeds niet bekend. Wel zouden de ambtenaren van de provincie, die samen met Sanneke Nulkens, lid van Provinciale Staten in december 2010 in het kader van de Nationale Vrijwilligersdag een bezoek aan de molen bracht, aandacht aan de situatie schenken. Tot op heden is er nog geen reactie van de provincie en is er ook geen verandering in de situatie gekomen.



Een plaatje zegt vaak meer dan woorden

Volgens Het Nederlandse Molenbestand van 1997! krijgt de biotoop van zowel De Ster als De Lelie het cijfer 2 op een schaal van 5. Dit cijfer heeft de volgende definitie:

Bedenklijk. Grotendeels (270°) ingebouwd of ingegroeid.

-er is rond de molen veel bebouwing die te hoog is. Of er staan teveel bomen;

-slechts bij één bepaalde windrichting kan de molen nog malen.

Als, wat de windvang betreft, een cijfer 3 gegeven zou worden, maar de belevingswaarde is gering, dan komen we in zo'n geval op het cijfer 2.

De belevingswaarde wordt gedefinieerd als 't volgt:

Daarbij wordt erop gelet hoe de molen tegen de lucht afsteekt, hoeveel vrije ruimte hij om zich heen heeft en of de schaal van de omgeving past bij de molen.

Wat het resultaat van biotoopbeoordeling 2010 is, is bij de totstandkoming van dit jaarverslag nog steeds niet bekend. Het Nederlandse Molenbestand is in 1997 uitgekomen. Sindsdien zijn aan de noordkant van de molens hoogopgaande bomen, zoals eiken, iepen, essen en elzen aangeplant waardoor de situatie op termijn nog verder zal verslechteren.

Bezoekers

Zoals gebruikelijk waren de molens dit jaar weer elke tweede zaterdag van de maand en op een groot aantal donderdagen voor publiek geopend.

Het totaal aantal bezoekers is dit jaar weer terug op het oude niveau. We ontvingen, geschat, zo'n 931 bezoekers. Hierbij zijn de ongeveer 100 bezoekers van "Otjes wijsje" niet meegerekend. De buitenlandse bezoekers maakten dit jaar ca. 18% van het totaal uit. Dit hoge aantal is het gevolg van de bezoeken van internationale en uitwisseling klassen van verschillende onderwijsinstellingen. Onder deze buitenlanders waren Chinezen, Duitsers en Spanjaarden de grootste groepen met respectievelijk 6%, 3,9% en 2,5%. Verder waren onder de buitenlandse bezoekers Amerikanen (0,9%), en Zuid Koreanen (0,5%) het sterkst vertegenwoordigd. Nederlandse groepen die de molens bezochten waren: de jeugdnatuurwacht uit Krimpen aan de IJssel, een groep gehandicapten uit Lansingerland, Zeeuwse molenaars, de jeugdspeelweken uit Bergschenhoek, de tuinclub uit Pijnacker, de afdeling Utrecht - 't Gooi van het Gilde van Vrijwillige Molenaars, het personeel van Damen Scheepswerf, vrijwilligers van het Westlands Museum en enkele familiebijeenkomsten.

Publiciteit

Dit jaar werd een interview gegeven aan het Australische radiostation SBS. Dit station verzorgt Nederlandse uitzendingen voor geëmigreerde Nederlanders.

Op YouTube zijn ook enkele filmpjes over de molens te vinden.

Daarnaast zijn de molens ook te vinden op diverse websites voor uitstapjes.

Website

Onze lid Jan Bakker heeft zich ook dit jaar bezig gehouden met de vernieuwing van onze website. De website is gekoppeld aan een "echte" webwinkel en bestellingen kunnen nu direct betaald worden

via iDEAL en met creditcards. Het adres is als vanouds:

<http://www.snuifmolens.nl>

De website werd over de hele periode dat deze in de lucht is en tot en met 31 december 2012 36.671 maal bezocht. Hiervan kwam 83,6% uit Europa; 13,0% uit Noord-Amerika; 1,1% uit Azië 0,5% uit Australië; 0,4% uit Zuid-Amerika; 0,2% uit Afrika; 0,1% uit Midden-Amerika. Van 1,0% kon niet vastgesteld worden uit welk werelddeel. Het merendeel van de bezoeken kwam uit Nederland: 56,3%. De VS kwam op tweede plaats met 11,7%, verder waren er nog bezoeken uit 87 andere landen.

Het jaar in cijfers

De molens

De Ster	2012	2011	2010	2009	2008
Aantal draaidagen	69	69	75	74	69
Aantal draaiuren	372	392	414	392	370
Tellerstand per 31/12	905799	781369	642500	466545	324525
Aantal omwentelingen	124430	138869	175955	142020	132834

De Lelie	2012	2011	2010	2009	2008
Aantal draaidagen	41	29	38	30	29
Aantal draaiuren	230	162	209	157	162
Tellerstand per 31/12	16128	926000	846979	730070	649614
Aantal omwentelingen	90128	79021	116909	80456	85444

De bezoekers

Land	2012		2011		2010		2009		2008	
	Aantal	Perc.	Aantal	Perc.	Aantal	Perc.	Aantal	Perc.	Aantal	Perc.
Nederland	765	81,6	1195	89,9	884	86,7	772	87,5	753	90,5
China	56	6,0			3	0,3			3	0,4
Duitsland	36	3,8	1	0,1	4	0,4	3	0,3	4	0,5
Spanje	23	2,5	26	2,0			20	2,3	4	0,5
USA	8	0,9	17	1,3	6	0,6	27	3,1	37	4,4
Zuid Korea	5	0,5			3	0,3				
Noorwegen	4	0,4					2	0,2		
Irak	4	0,4								
Engeland	3	0,3	14	1,1	12	1,2	20	2,3	1	0,1
Oostenrijk	3	0,3							1	0,1
Canada	3	0,3			3	0,3			5	0,6
Australië	3	0,3			4	0,4			5	0,6
België	3	0,3	7	0,5	65	6,4			2	0,2
Hongarije	3	0,3					7	0,8		
Czechië	3	0,3								
Denemarken	2	0,2	1	0,1						
Zwitserland	2	0,2								
Brazilië	2	0,2					4	0,5		
Singapore	2	0,2	14	1,1						
Maagdeneilanden	2	0,2								
Frankrijk	1	0,1	3	0,2	4	0,4			1	0,1
Italië	1	0,1	1	0,1	10	1,0	2	0,2	1	0,1
Indonesië	1	0,1								
Portugal	1	0,1	2	0,2			2	0,2	1	0,1
Bolivia	1	0,1	1	0,1						
Thailand	1	0,1								
Japan			2	0,2	1	0,1				
Nieuw Zeeland										
Schotland							4	0,5		
Aruba										
Bulgarije					4	0,4	1	0,1		
Rusland			25	1,9			4	0,5		
Oezbekistan										
Cuba										
Griekenland					3	0,3				
Ierland										
Turkije							7	0,8	4	0,5
Philippijnen					1	0,1				
Israël										
Malta										
Bangladesh										
Roemenië			2	0,2			5	0,6		
Columbia										
Saudi Arabië										
Zweden										
Zuid Afrika			1	0,1	2	0,2				
Taiwan										
Hong Kong					4	0,4				
Polen			5	0,4	4	0,4				
Mali										
Wit Rusland										
Servië										
Mexico			2	0,2						
Curacao										
Slovenië										
India									5	0,6
Nicaragua										
Chili										
Marocco					2	0,2				
Finland										
Gualdeloupe										
China					1	0,1			2	0,2
Litouwen										
Pakistan										
Congo									1	0,1
Afghanistan									2	0,2
Slowakije							2	0,2		
Argentinië			2	0,2						
Vietnam			2	0,2						
Peru			2	0,2						
Malesië			1	0,1						
Estland			1	0,1						
Uruguay			2	0,2						
Totaal buitenland	173	18,4	134	10,1	136	13,3	110	12,5	79	9,5
Totaal	938	100,0	1329	100,0	1020	100,0	882	100,0	832	100,0

De website

Aantal bezoeken per jaar

Jaar	2012	2011	2010	2009	2008
Aantal	5311	5826	5362	2646	3067

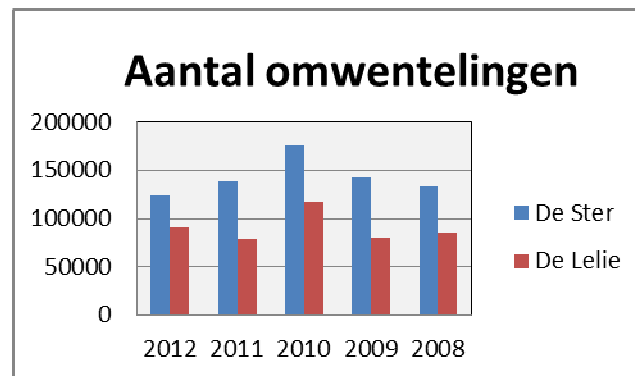
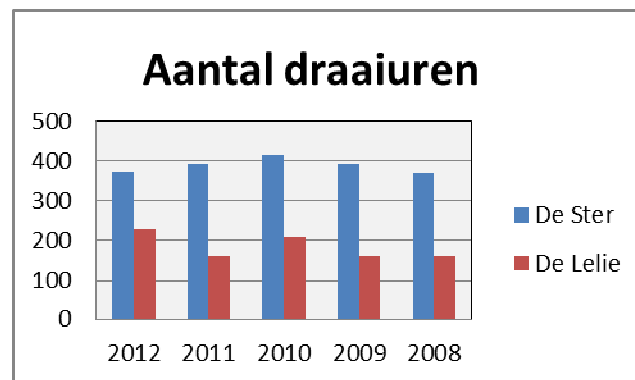
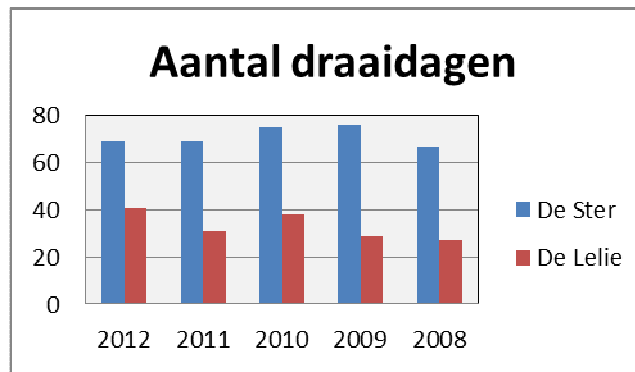
De dip in 2008 en 2009 is het gevolg van verschil in telling. In deze jaren zijn de bezoeken geteld, terwijl daarna "page views" zijn geteld. Het aantal bezoeken ligt zo'n 40% - 50% lager dan het aantal "page views".

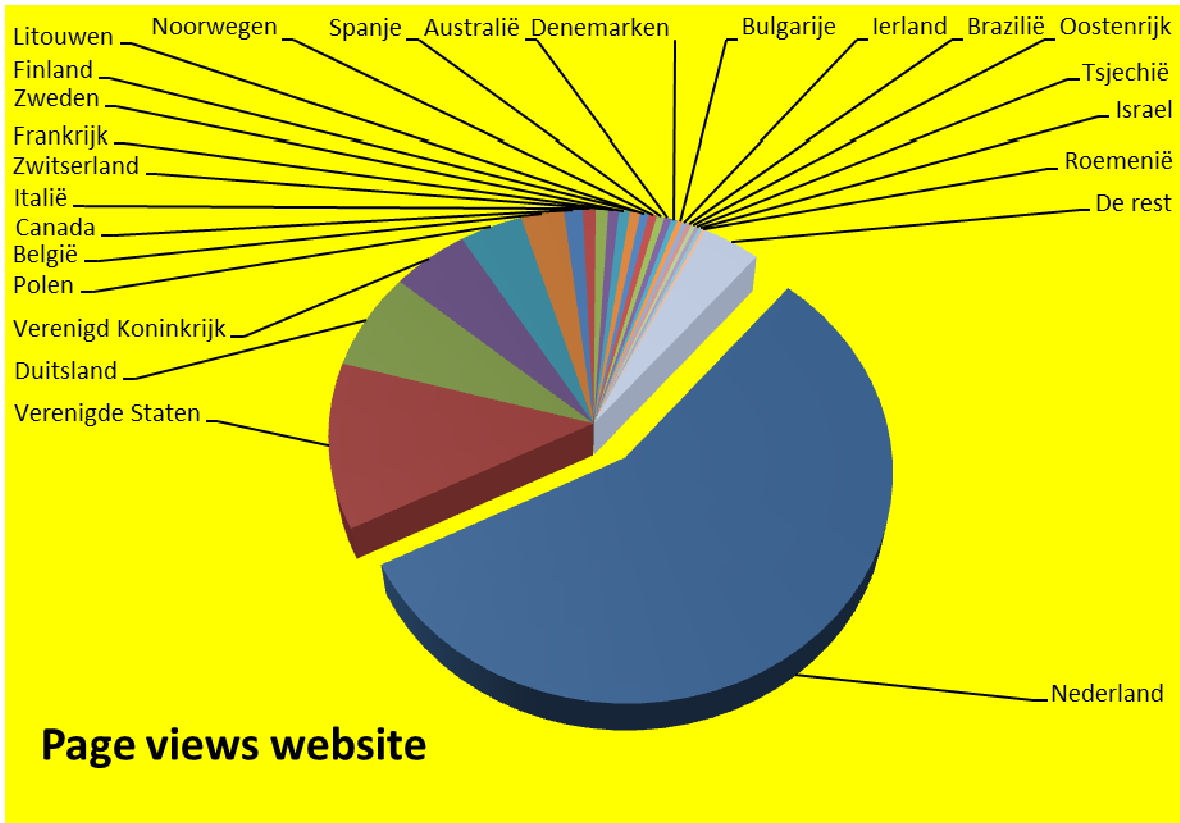
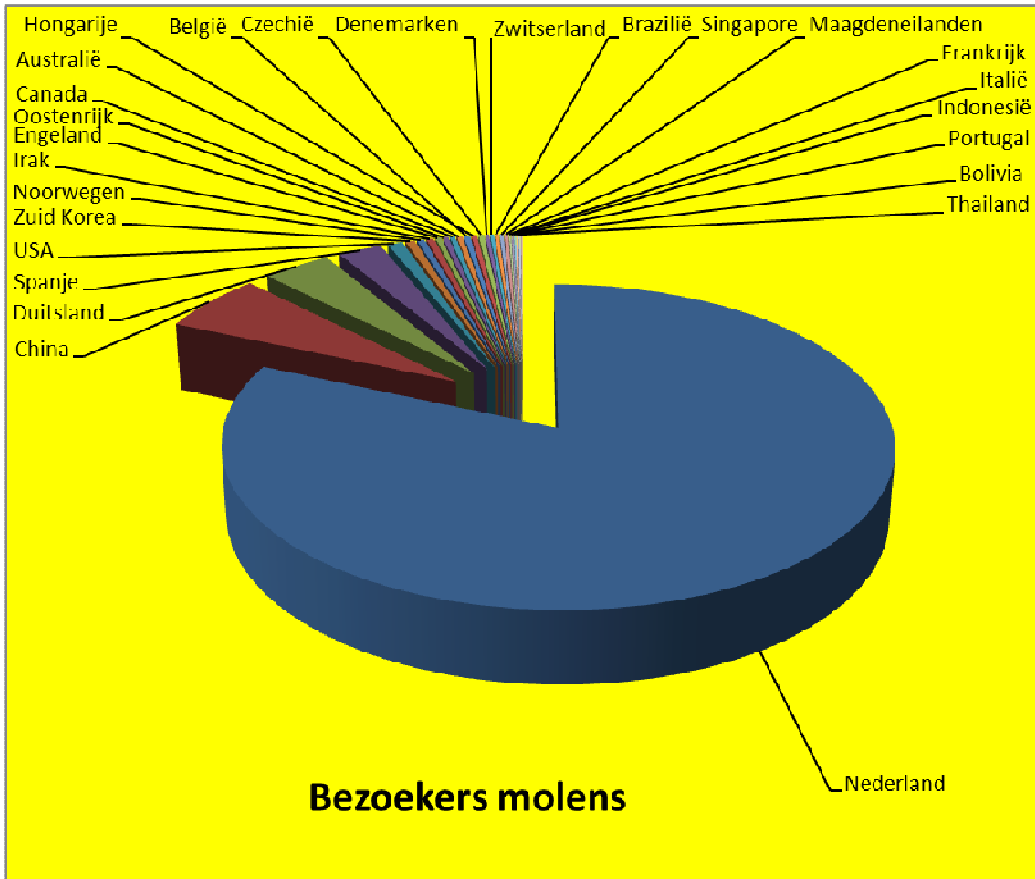
Totaal aantal bezoeken per land (Cumulatief)

Herkomst	2012		2011		2010		2009		2008	
	Aantal	Perc.	Aantal	Perc.	Aantal	Perc.	Aantal	Perc.	Aantal	Perc.
Nederland	20.662	56,3	18.106	57,7	15.102	59,1	12.712	63	11.054	63,0
Verenigde Staten	4.306	11,7	3.787	12,1	3.253	12,7	2.351	11,6	2.034	11,6
Duitsland	2.534	6,9	2.072	6,6	1.575	6,2	1.194	5,9	1.012	5,8
Verenigd Koninkrijk	1.839	5,0	1.487	4,7	1.129	4,4	794	3,9	772	4,4
Polen	1.488	4,1	1.046	3,3	559	2,2	167	0,8	152	0,9
België	1.015	2,8	907	2,9	806	3,2	672	3,3	593	3,4
Canada	442	1,2	355	1,1	253	1,0	179	0,9	159	0,9
Italië	303	0,8	187	0,6	103	0,4	78	0,4	65	0,4
Zwitserland	296	0,8	267	0,9	183	0,7	100	0,5	90	0,5
Frankrijk	254	0,7	171	0,5	123	0,5	104	0,5	98	0,6
Zweden	253	0,7	234	0,7	182	0,7	147	0,7	132	0,8
Finland	247	0,7	213	0,7	182	0,7	107	0,5	96	0,5
Litouwen	201	0,5	184	0,6	135	0,5	79	0,4	22	0,1
Noorwegen	197	0,5	177	0,6	159	0,6	150	0,7	145	0,8
Spanje	181	0,5	143	0,5	122	0,5	61	0,3	59	0,3
Australië	171	0,5	134	0,4	120	0,5	83	0,4	81	0,5
Denemarken	136	0,4	92	0,3	59	0,2	46	0,2	42	0,2
Bulgarije	129	0,4	94	0,3	73	0,3				
Ierland	112	0,3	107	0,3	92	0,4	72	0,4	67	0,4
Brazilië	106	0,3	80	0,3	75	0,3	65	0,3	37	0,2
Oostenrijk	97	0,3	78	0,2	59	0,2	36	0,2	31	4,4
Tsjechië	96	0,3	70	0,2						
Israël	92	0,3	67	0,2	55	0,2	34	0,2	22	0,1
Roemenië	69	0,2	61	0,2	53	0,2	29	0,1		
De rest	1.384	3,8	1.248	4,0	1.042	4,3	893	4,5	712	4,1
Totaal	36.678	100	31.367	100,0	25.541	100,0	20179	100,0	17.533	100,0

In 2012 bestond de rest uit nog 89 andere landen.

De Grafieken





De stichting

Sinds het te koop zetten van de molens door de gemeente hebben wij ons afgevraagd: Waarom? Volgens een zegsman van wethouder Karakus behoort het onderhoud van de molens niet tot de taak van de gemeente. Als we echter de geschiedenis van de molens de revue laten passeren komen wij tot een andere conclusie.

De eigendommen van de familie Hioolen bestaande uit de molens, andere gebouwen en land zijn in 1916 ten behoeve van de aanleg van de Waalhaven door de gemeente Rotterdam onteigend. Vervolgens werden deze door de gemeente aan uitbaters verhuurd.

Nadat molen De Ster in 1962 was afgebrand heeft de gemeente deze molen laten herbouwen. Hierdoor kon het oorspronkelijke bedrijf niet meer worden uitgeoefend en kreeg de molen de functie van museum. In die periode is molen De Lelie gerestaureerd. Ook bij deze restauratie werd de molen terug gebracht in zijn meest oorspronkelijke staat: als energiebron was alleen de windkracht toegestaan.

Hierna zijn de molens als rijksmonumenten door de dienst gemeentewerken en haar opvolgers uitstekend onderhouden.

De restauratie van het karottenfabriekje in de tachtiger jaren van de vorige eeuw, waarvan een belangrijk deel gefinancierd is met particulier geld, was een belangrijke stap in het bewaren van het complex als bijzonder cultureel erfgoed. Na de restauratie heeft onderhoud van het karottenfabriekje, dat ook rijksmonument is, echter ernstig te wensen overgelaten.

Wij vinden dan ook dat B en W en de gemeenteraad volledig gespeend zijn van enig historisch besef en zich bij daadwerkelijke verkoop schuldig maakt aan kapitaalvernietiging en verspilling van publieke gelden.

Begin dit jaar hebben, naar aanleiding van het te koop zetten van de molens, verschillende geïnteresseerden contact met ons gezocht.

Als belangrijkste kunnen we noemen de vereniging De Hollandsche Molen en de heer Ouwerkerk van Parc Makelaars.

De vereniging De Hollandsche Molen wil voor de gemeente onderzoeken of er een mogelijkheid bestaat tot het oprichten van een stichting voor alle Rotterdamse molens. Wij vonden deze benadering ongewenst omdat er door de vereniging de Hollandsche Molen verder geen duidelijke ideeën over de bemensing van het bestuur en de werving van benodigde fondsen werden aangegeven.

De heer Ouwerkerk wekte met zijn plannen meer vertrouwen. Na enig overleg heeft hij zijn plannen ook gepresenteerd aan de groep particulieren en deelraadsleden die ons in 2011 ondersteund hebben bij plan om meer belangstelling voor de molens te wekken. Er werd vervolgens besloten om een businessplan op te stellen voor gehele "Hioolencomplex". Verzoeken aan de dienst Stadsontwikkeling om gegevens over het complex zijn tot op heden niet beantwoord. Over de reden hiervan kunnen we alleen maar gissen. Er is besloten om verder geen actie meer te ondernemen.



Het karottenfabriekje en molen De Lelie

In klein comité is besloten om te pogen nog één maal sponsoren te interesseren voor een nieuw ontwerp om het grote publiek het unieke van deze molens te laten zien. Hiertoe is door SO studio een ontwerp gemaakt voor een "belevingshek" ter vervanging van het hek naast molen De Ster.

In dezelfde periode kwam de zeilschool Henk van Gent plannen presenteren voor vernieuwing. Wij vrezen dat door de manier waarop één en ander gerealiseerd moet worden er een groot risico bestaat dat er weer een uitermate rommelige situatie zal ontstaan. Wij hopen dat de uitspraken van wethouder Karakus en het besluit van de gemeenteraad over de zeilschool per 1 maart 2013 gerealiseerd gaan worden.

Lippoel Leaf BV sponsorde ons ook dit jaar weer met giften in natura.

Ook dit jaar ontvingen we weer ambtenaren van de Voedsel en Waren Autoriteit die toezicht houden op de uitvoering van de tabakswet en de Douane. De douane informeerde ons over de afschaffing van de bijzondere verbruiksbelasting op snuif- en pruimtabak per 1 januari 2013.

De verkoop van de snuif groeide dit jaar aanmerkelijk. Deze stijging is vooral te danken aan een sterke toename van de export naar onze vertegenwoordiger BB Matrix Ltd in de V.S. en de winkel verkoop. Ook was er een lichte toename in de export naar Polen. De bestellingen van SnuffStore Guenter Hartmann in Duitsland en Snuff Ltd in Groot Britannië vertoonden een opmerkelijke daling. De totale omzet nam met zo'n 41,8% toe.

Verkoopcijfers

Totale snuifverkoop per jaar in kilogrammen

2012	2011	2010	2009	2008
94,9	66,9	72,7	53,0	39,2

De winkelverkoop in onderstaande tabel betreft alle directe verkopen in de molens of via de internetsite aan particulieren en binnenlandse tabaksdetaillisten van dit jaar. De export betreft verkopen aan buitenlandse wederverkopers. De Mentholin, Potpourri No. 1 en Potpourri No. 2 zijn tabaksvrije snuifsoorten. De cijfers geven het aantal grammen weer.

Soort snuif	Winkel verkoop	Export Duitsland	Export V.K.	Export V.S.	Export Polen	Export China	Totaal
Latakia	5.195,0	5.200,0	700,0	4.700,0		25,0	15.820,0
Oranje	1.100,0	800,0	300,0	1.400,0		25,0	3.625,0
Pepermunt	1.675,0	200,0	300,0			25,0	2.200,0
A/P	1.495,0	1.600,0	400,0	2.400,0		25,0	5.920,0
Choco-L	650,0	800,0		1.600,0	600,0	25,0	3.675,0
Chococreml-L	300,0	1.800,0		1.600,0	600,0	25,0	4.325,0
Chocomint-L	150,0	800,0		1.600,0	600,0	25,0	3.175,0
Subtotaal	10.565,0	11.200,0	1.700,0	13.300,0	1.800,0	175,0	38.740,0
Macuba	950,0	800,0	500,0	1.300,0		12,5	3.562,5
Pompadour	570,0	600,0	300,0	1.600,0	400,0	12,5	3.482,5
Prins Regent	650,0	1.100,0	100,0	2.100,0		12,5	3.962,5
Hollandse Bolongaro	1.262,5	1.100,0		1.800,0		12,5	4.175,0
Bon Bon	575,0	200,0	100,0	1.800,0	400,0	12,5	3.087,5
Musino	650,0	700,0	400,0	2.800,0	400,0	12,5	4.962,5
Mettaijer	462,5	200,0	400,0	1.300,0		12,5	2.375,0
Gingerbread Snuff	337,5	1.100,0	400,0	2.300,0	300,0	12,5	4.450,0
Limburger tabak	625,0	300,0	100,0	2.000,0		12,5	3.037,5
Choco	575,0	300,0	100,0	2.800,0		12,5	3.787,5
Chococreml	295,0	1.700,0	400,0	5.600,0	400,0	12,5	8.407,5
Chocomint	332,5	600,0	200,0	1.700,0	300,0	12,5	3.145,0
Subtotaal	7.285,0	8.700,0	3.000,0	27.100,0	2.200,0	150,0	48.435,0
Mentholin	1.075,0	1.200,0		2.000,0		25,0	4.300,0
Potpourri No. 1	257,5	500,0		1.000,0		12,5	1.770,0
Potpourri No. 2	132,5	200,0		1.300,0		12,5	1.645,0
Subtotaal	1.465,0	1.900,0		4.300,0		50,0	7.715,0
Totaal	19.315,0	21.800,0	4.700,0	44.700,0	4.000,0	375,0	94.890,0

De verkoop van "met windkracht gemalen" kaneel is dit jaar gestabiliseerd. We verkochten dit jaar 362 busjes à 50 gram en daarnaast nog onverpakt 9,0 kg en 2,4 kg kaneelstokjes.

Allen die een bijdrage hebben geleverd ten behoeve van Stichting de Kralingse Snuif en Specerijen Compagnie De Ster en De Lelie willen wij hier hartelijk danken voor hun inspanning.

Financieel jaarverslag

1. Balans per 31 december 2012 van De Stichting de Kralingse Snuif- en Specerijen Compagnie De Ster en De Lelie

Balans			
Aktiva		Passiva	
Giro	€ 1.242,31	Eigen vermogen	€ 24.097,82
Rabo	€ 4.164,65	Crediteuren	€ 0,00
Kas	€ 393,10		
Rabo spaarrekening	€ 18.297,76		
Debiteuren	€ 0,00		
	€ 24.097,82		€ 24.097,82

2. Resultatenrekening over 2012 van De Stichting de Kralingse Snuif- en Specerijen Compagnie De Ster en De Lelie

Uitgaven		Inkomsten	
Gereedschappen en materialen		Sponsors	
<i>scherphamers</i>	€ 378,90	Stg. Organisatie Effectenhandelaren R'dam	€ 750,00
<i>kettingzaag</i>	€ 287,76		€ 750,00
	€ 666,66	Inkomsten	
Produktiekosten snuiftabak		<i>donateurs</i>	€ 555,00
<i>grondstoffen</i>	€ 579,86	<i>verkoop snuif</i>	€ 6.833,59
<i>accijns</i>	€ 572,26	<i>verkoop overig</i>	€ 151,75
<i>porto- en verpakkings kosten</i>	€ 948,06	<i>rente spaarrekening</i>	€ 244,84
<i>kosten webshop</i>	€ 286,45		€ 7.785,18
	€ 2.386,63		
Presentatie kosten			
<i>Eur. Route of Industrial Heritage</i>	€ 100,00		
<i>Stg Nederlandse Tabakshistorie</i>	€ 50,00		
<i>Vereniging Musea Rotterdam</i>	€ 25,00		
	€ 175,00		
Overige kosten			
<i>heffing kamer van koophandel</i>	€ 35,08		
<i>bankkosten</i>	€ 271,55		
<i>diverse kosten</i>	€ 817,93		
	€ 1.124,56		
Overschot boekjaar 2012	€ 4.182,33		
	€ 8.535,18		€ 8.535,18

3. Begroting voor 2013 van De Stichting de Kralingse Snuif- en Specerijen Compagnie De Ster en De Lelie

Uitgaven		Inkomsten	
Gereedschappen en materialen		Sponsors	
<i>overig</i>	€ 100,00	-	€ -
	€ 100,00		€ 0,00
Produktiekosten snuiftabak		Inkomsten	
<i>grondstoffen</i>	€ 1.000,00	<i>donateurs</i>	€ 100,00
<i>accijns</i>	€ -	<i>verkoop snuif</i>	€ 4.000,00
<i>porto- en verpakkings kosten</i>	€ 1.200,00	<i>verkoop overig</i>	€ 150,00
<i>kosten webshop</i>	€ 500,00	<i>rente spaarrekening</i>	€ 250,00
	€ 2.700,00		€ 4.500,00
Presentatie kosten			
<i>website</i>	€ 50,00		
<i>Eur. Route of Industrial Heritage</i>	€ 100,00		
<i>Stg Nederlandse Tabakshistorie</i>	€ 50,00		
<i>Vereniging Musea Rotterdam</i>	€ 25,00		
<i>overig</i>	€ 100,00		
	€ 325,00		
Overigen			
<i>heffing kamer van koophandel</i>	€ 50,00		
<i>bankkosten</i>	€ 300,00		
<i>overig</i>	€ 800,00		
<i>reservering hek</i>	€ 2.000,00		
	€ 3.150,00		
	€ 6.275,00	Tekort boekjaar 2013	€ 1.775,00
			€ 6.275,00

4. Toelichting begroting voor 2013 van De Stichting de Kralingse Snuif- en Specerijen Compagnie De Ster en De Lelie

Per 1 januari 2013 is de bijzondere verbruiksbelasting op pruim- en snuiftabak afgeschaft. Hierdoor komt de post accijns te vervallen.

De reservering voor het hek zal samen met de eerder verkregen donaties groot € 1.500,- en de € 750,- die we van de Stg. Organisatie Effectenhandelaren Rotterdam mochten ontvangen gebruikt worden voor de realisatie van het belevingshek naast molen De Ster.